



# ИНДЕКС ПОТРЕБИТЕЛЬСКИХ ЦЕН И ТАРИФОВ НА ТОВАРЫ И УСЛУГИ

ДЕКАБРЬ 2021г. в % к декабрю 2020г.

**108,5**



ИНДЕКС ПОТРЕБИТЕЛЬСКИХ ЦЕН

**110,5**



ПРОДОВОЛЬСТВЕННЫЕ ТОВАРЫ

**109,4**

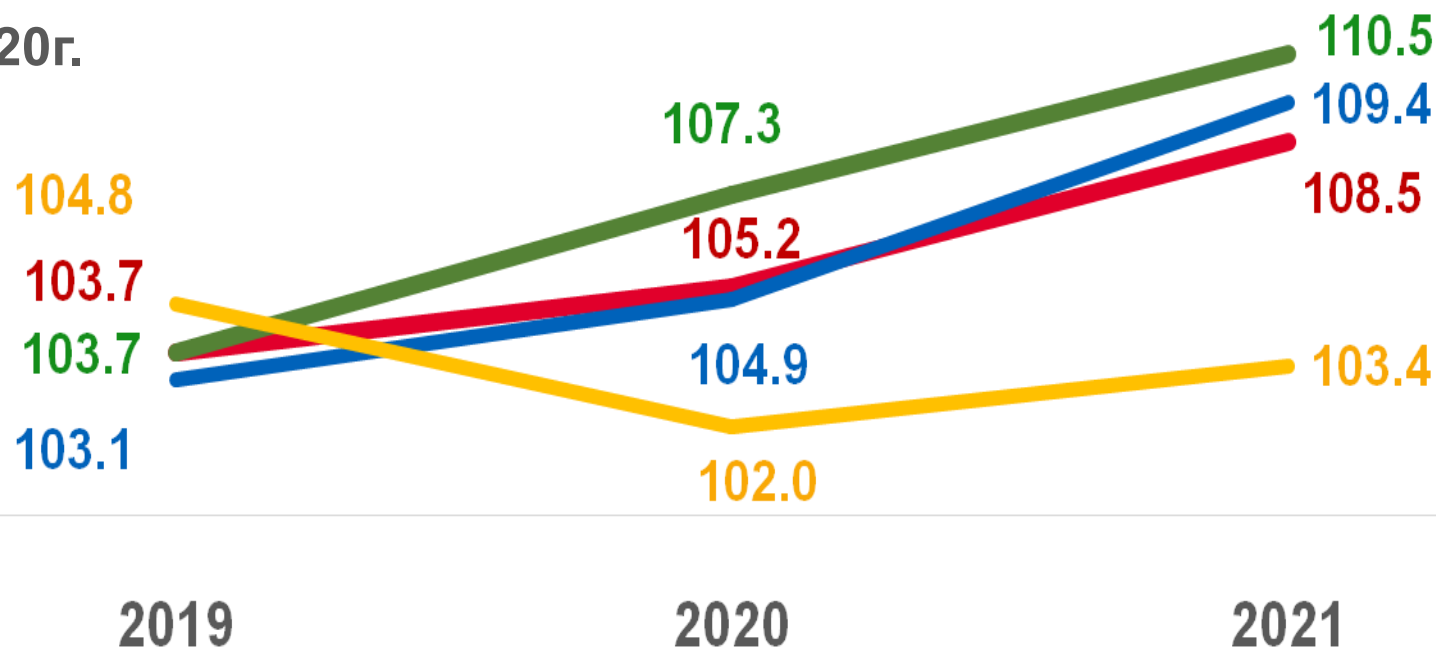


НЕПРОДОВОЛЬСТВЕННЫЕ ТОВАРЫ

**103,4**



УСЛУГИ



В процентах к декабрю предыдущего года



ИНДЕКС ПОТРЕБИТЕЛЬСКИХ ЦЕН



ПРОДОВОЛЬСТВЕННЫЕ ТОВАРЫ



НЕПРОДОВОЛЬСТВЕННЫЕ ТОВАРЫ



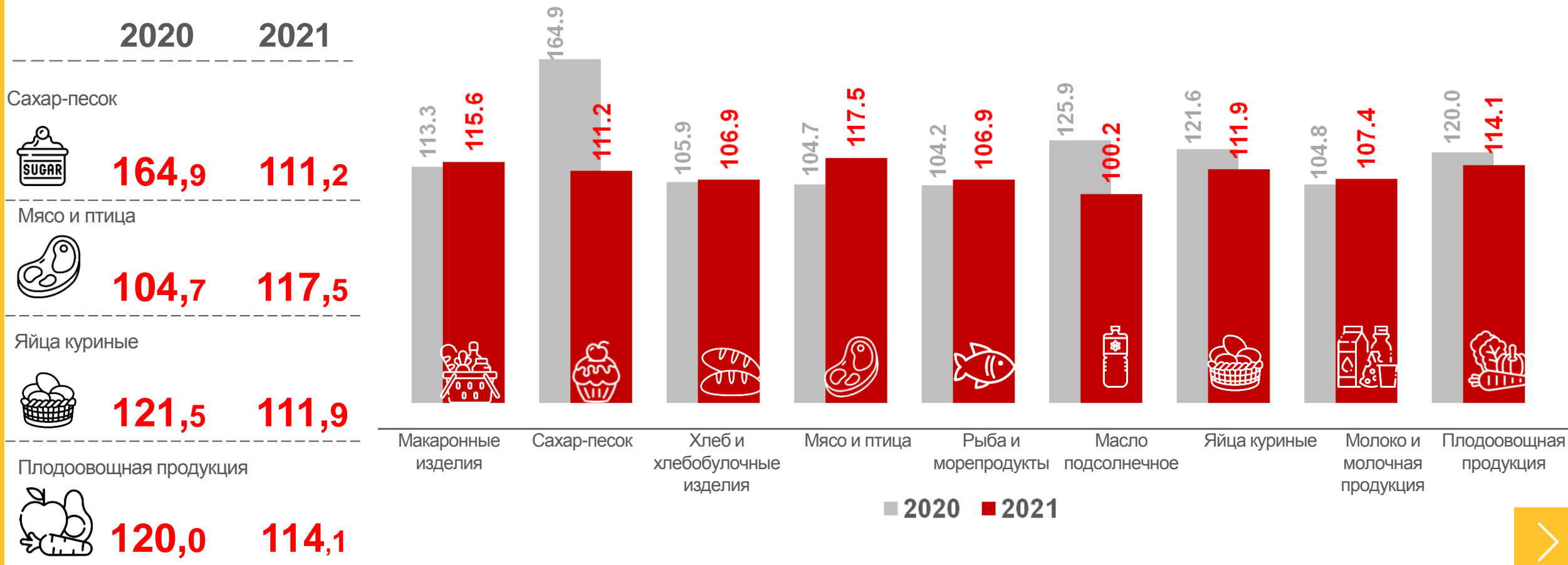
УСЛУГИ





# ИНДЕКСЫ ПОТРЕБИТЕЛЬСКИХ ЦЕН НА ПРОДУКТЫ ПИТАНИЯ

ДЕКАБРЬ В % К ДЕКАБРЮ ПРЕДЫДУЩЕГО ГОДА





# ИНДЕКСЫ ПОТРЕБИТЕЛЬСКИХ ЦЕН НА НЕПРОДОВОЛЬСТВЕННЫЕ ТОВАРЫ

ДЕКАБРЬ В % К ДЕКАБРЮ ПРЕДЫДУЩЕГО ГОДА

2020 2021

Бензин автомобильный



102,2 109,2

Строительные материалы



107,5 119,7

Медикаменты



112,1 108,6

Табачные изделия

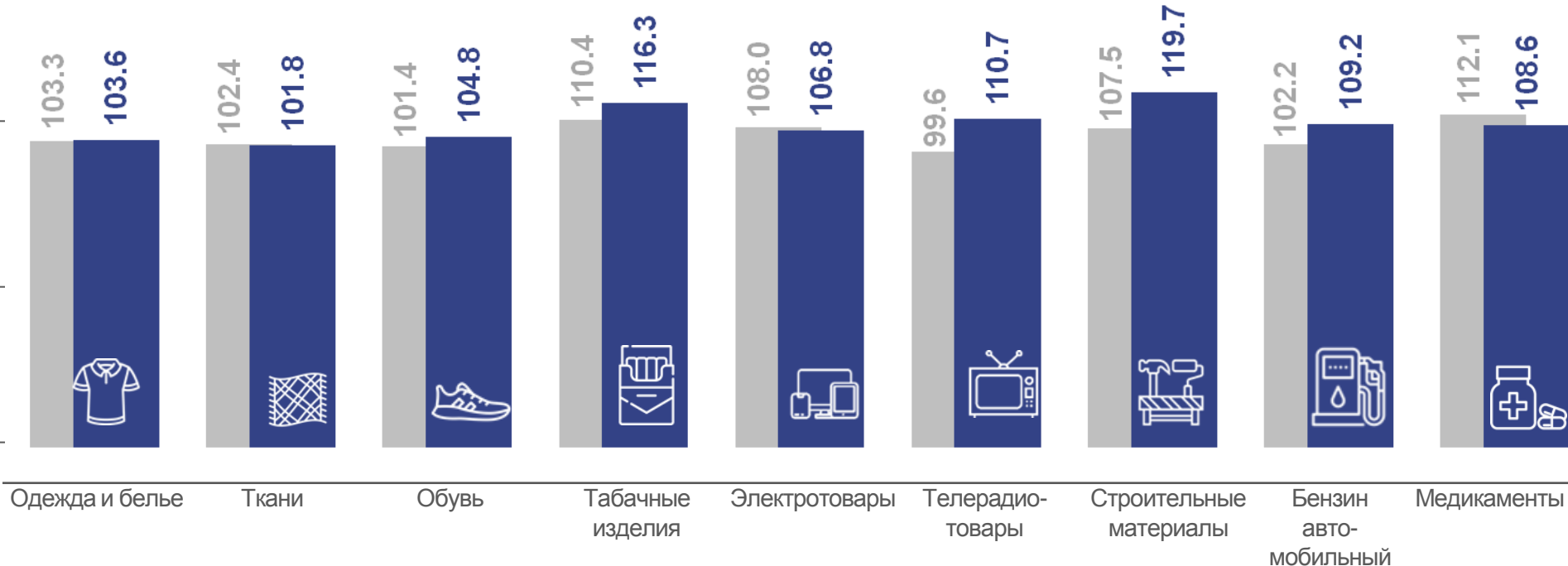


110,4 116,3

Телерадиотовары



99,6 110,7



■ 2020 ■ 2021





# ИНДЕКСЫ ПОТРЕБИТЕЛЬСКИХ ЦЕН И ТАРИФОВ НА УСЛУГИ

ДЕКАБРЬ В % К ДЕКАБРЮ ПРЕДЫДУЩЕГО ГОДА

2020

2021

Жилищно-коммунальные услуги



102,1

103,2

102.1

103.2

Медицинские услуги



104,5

106,2

104.5

106.2

Услуги пассажирского транспорта



100,6

109,7

100.6

109.7

Услуги дошкольного воспитания



100,9

109,9

100.9

109.9

Услуги зарубежного туризма



98,4

104,1

98.4

104.1

Жилищно-коммунальные

Медицинские

Пассажирского транспорта

Организаций культуры

Дошкольного воспитания

Образования

Зарубежного туризма

Физической культуры и спорта

Страхования

■ 2020 ■ 2021

